


100



OFFICE OF THE REGISTRAR OF BOOKS

22 NOV 1957

MADRAS

# திரு.வி.க. தமிழ் வாசகம்

முதற் புத்தகம்

ஆசிரியர் :

பி. வீரராகவன்,

(ஆசிரியர் : 'ஆரம்பக்கல்வி'.)



75

031 (12

MS)

125

யேஷன் பப்ளிஷிங் ஹௌஸ்

சென்னை — 1.



அ ஆ இ ஈ உ ஊ  
எ ஏ ஐ ஒ  
ஓ ஔ  
ஃ

---

க்ங்சஞ் ட்ண் த்  
ந் ப் ம் ய் ர் ல் வ்  
ழ் ள் ற் ன்

---

கஙசஞ டண த்  
நபமயரலவ  
ழ் ள் ற் ன்

திரு. வி. க.  
தமிழ் வாசகம்

(முதற் புத்தகம்)

ஆசிரியர் :

பி. வீரராகவன்

(ஆசிரியர், “ஆரம்பக் கல்வி,” சென்னை.)



*Paper used: 34 lbs. Double Demmy  
white Printing.*

அஸோஸியேஷன் பப்ளிஷிங் ஹௌஸ்

94-95, புதுத் தெரு, மண்ணடி, சென்னை—1.

பதிப்புரிமை]

1957

[விலை அரை 5.  
(31 ர. பை.)

## முன்னுரை

“திரு. வி. க. தமிழ் வாசகம்” என்னும் வரிசையில் இது முதற்புத்தகம் இஃது 1941-ஆம் ஆண்டு சென்னை கல்வி இலாகா. வெளியிட்டுள்ள பாடத் திட்டத்தைப் பின்பற்றி எழுதப்பட்டுள்ளது.

இப்புத்தகத்தில் முதல் பாகத்தில் சில படங்கள் கொடுக்கப்பட்டுள்ளன. இப்படங்களிலுள்ள பொருள்களைப் பார்த்து, அவற்றின் பெயர்களைச் சொல்வதோடு அவற்றைப் பற்றித் தக்க கேள்விகளைக் கேட்டுத் தெரிந்த வரையில் பிள்ளைகளே பதில் சொல்லும்படி ஆசிரியர் பழக்க வேண்டும்.

இரண்டாம் பாகத்தில் பல பொருள்களின் படங்களும் பெயர்களும் கொடுக்கப்பட்டுள்ளன. பெயர்களில் கற்பிக்க வேண்டிய எழுத்துக்கள் ஒவ்வொரு பாடத்திலும் கீழே குறித்துக் காட்டப்பட்டிருக்கின்றன. அவ்வெழுத்துக்களைப் பிள்ளைகள் நன்றாக அறியும்படிச் செய்யவேண்டும். இதற்கான சில பயிற்சிகளும் இரண்டாம் பாகத்தின் கடைசியில் கொடுக்கப்பட்டுள்ளன.

மூன்றாம் பாகத்தில் உயிர் மெய் எழுத்துக்களும், நான்காம் பாகத்தில் உயிர் எழுத்துக்களும் கற்பித்தற்குரிய படங்களும் சொற்களும் அமைக்கப்பட்டுள்ளன. பிள்ளைகள் சரியாகச் சொற்களைக் கற்றார்களா என்பதை அறியச் சில அப்பியாசங்களும் சில பயிற்சிகளும் கொடுக்கப்பட்டுள்ளன.

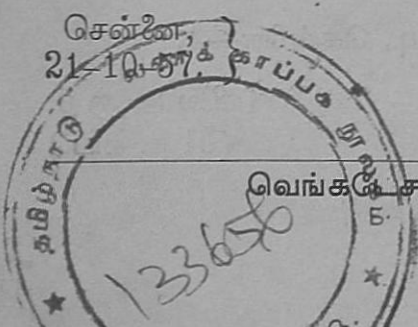
ஐந்தாம் பாகத்தில் பிள்ளைகளுக்குத் தெரிந்த பல பொருள்கள் பற்றிய எளிய பாடங்கள் கொடுக்கப்பட்டுள்ளன. ஆங்காங்குச் சில பயிற்சிகளும் சேர்க்கப்பட்டுள்ளன.

இப்புத்தகத்தில் அபிநயப்பாட்டு, பாடத்தைப் பார்த்துக் கதை சொல்லல் முதலிய விஷயங்களும் சேர்க்கப்பட்டுள்ளன. ஆசிரியர்கள் இப்புத்தகத்தை நல்ல முறையில் கையாண்டு பிள்ளைகளுக்குப் போதித்து தேர்ச்சி பெறச் செய்வார்களென நம்புகிறோம்.

சென்னை,  
21-10-57

ஆசிரியர்.

வெங்கடேசன் பிரஸ், சென்னை—1.






## நாட்டு வணக்கம்

ஜன கண மன அதிநாயக ஜயேஹே  
பாரத பாக்ய விதாதா  
பஞ்சாப ஸிந்து குஜராத மராட்டா  
த்ராவிட உத்கல வங்கா  
விந்திய ஹிமாசல யமுனா கங்கா  
உச்சல ஜலதி தரங்கா  
தவசுப நாமே ஜாகே  
தவசுப ஆசிஷ மாங்கே  
காயே தவ ஜய காதா  
ஜன கண மங்கள தாயக ஜயேஹே  
பாரத பாக்ய விதாதா  
ஜயேஹே ஜயேஹே ஜயேஹே  
ஜய ஜய ஜய ஜயேஹே !

## தேசிய கீதம்

இந்தியாவின் சுகதுக்கங்களை நிர்ணயிக்கிற நீதான்  
மக்கள் எல்லாருடைய மனத்திலும் ஆட்சி செலுத்துகிறாய்  
நின் திருநாமம், பஞ்சாபையும் சிந்துவையும்  
குஜராத்மையும் மஹாராஷ்டிரத்தையும்  
திராவிடத்தையும் ஒரிஸாவையும் வங்காளத்தையும்  
உள்ளக் கிளர்ச்சியடையச் செய்கிறது.  
அது விந்திய ஹிமாலய மலைகளில் எதிரொலிக்கிறது ;  
யமுனே கங்கை நதிகளின் இன்ப நாதத்தில் கலக்கிறது ;  
இந்தியக் கடல் அலைகளால் ஜபிக்கப்படுகிறது.  
அவை நின் ஆசியை வேண்டுகின்றன; நின் புகழைப்  
பாடுகின்றன;  
இந்தியாவின் சுகதுக்கங்களை நிர்ணயிக்கிற உனக்கு  
வெற்றி ! வெற்றி ! வெற்றி !

முதல் பாகம்  
படப் பயிற்சி  
1. பொருள்கள்



குறிப்பு : படங்களின் பெயர்களைப் பிள்ளைகள் சொல்லும்படி செய்தல்.




## 2. குடும்பம்



குறிப்பு : படத்தைப் பற்றிக் கேள்விகள் கேட்டுப்  
பிள்ளைகளோடு உரையாட வேண்டும்.

### 3. விளையாட்டுக்கள்




குறிப்பு : படத்தைப் பற்றிக் கேள்விகள் கேட்டுப்  
பிள்ளைகளோடு உரையாட வேண்டும்.



# 4. காகமும் வடையும்

(கதைப் படம்)



குறிப்பு: படங்களைக் காட்டிக் கதை சொல்லல்; பிறகு அடுத்த பக்கத்தில் உள்ள பாட்டைக் கற்பித்தல்.

## 5. காகமும் வடையும்

(பாட்டு)

சிறிய மரத்தின் கீழ்ஓர் கிழவி

சிற்புண் டிக்கடை வைத்திருந்தாள் ;

கரிய காகம் கிழவியை ஏய்த்துக்

கௌவிச் சென்றது ஒருவடையை ;

அருகில் இருந்த மரத்தின் மீது

அமர்ந்த காகம் தன்னையொரு

நரியும் கண்டு அருகில் சென்று

நயமாய் அழைத்தது காகத்தை :

“ காக்கை அண்ணே ! உன்றன் அழகைக்

கண்ணாற் கண்டு மகிழ்ந்தேன்;உன்

வாக்கைக் கேட்டு மகிழும் படியுன்

வாயைத் திறந்து பாடிடுவாய்,”



என்றே கூறக் கேட்ட காகம்

இருமாப் புடனே வாய்தன்னை  
நன்றாய்த் திறந்து 'கா,கா' என்றது ;  
நழுவி விழுந்தது வடைகீழே.

குள்ள நரியதைக் கௌவிக் கொண்டு  
காட்டை நோக்கி ஓடினதே ;  
கள்ளக் கருவம் கூடா தென்பதைக்  
காகம் அறிந்துளம் வாடினதே !

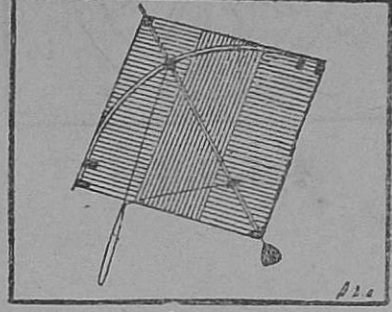
— த. சே. உமாபதி

இரண்டாம் பாகம்


எழுத்துக்களும் சொற்களும்




படம்



பட்டம்



பழம்




மரம்

---


ட, ட், ப, ம, ம், மு, ர

---


குறிப்பு: இப்பாகத்தில் மெய்யெழுத்தும், அகரம் ஏறிய உயிர் மெய்யும் கற்பிப்பது நோக்கமாகும்.



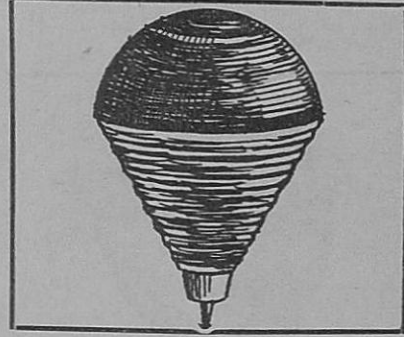
சக்கரம்



வட்டம்



கப்பல்



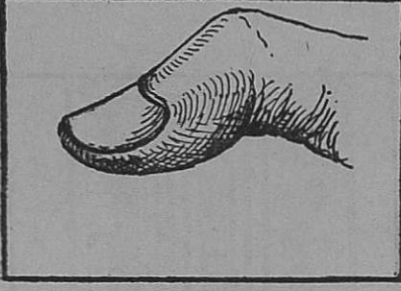
பம்பரம்

---


ச, க, க், வ, ப், ல்

---







நகம்



பந்தல்



சங்கம்

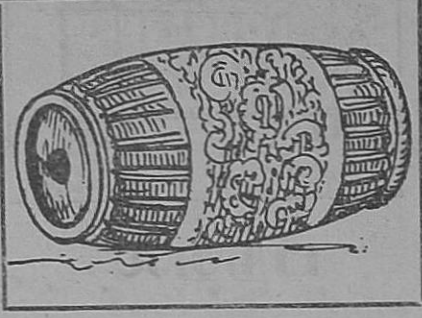


தச்சன்


---

ந, ந், த, ங், ச், ன்


---




மத்தளம்



சன்னல்



கண்



வயல்

---

த், ள், ன், ண், ய

---

பயிற்சி :

இவற்றைப் படி :

பக்கம்	மண்
தங்கம்	கந்தன்
கட்டம்	மண்டபம்
பண்டம்	சட்டம்
தந்தம்	கம்பம்
சந்தனம்	கனம்
வடம்	கல்
களம்	மகன்
பயம்	சத்தம்
பனம்பழம்	தகரம்
கடல்	கள்ளன்
கம்மல்	கன்னம்

குறிப்பு : இங்குத் தரப்பட்டுள்ள சொற்கள் எல்லாம்  
இதுவரை கற்பிக்கப்பட்ட எழுத்துக்களால்  
ஆனவை.





## அணில்

(பாட்டு)

அணிலே அணிலே ஓடிவா.

அழகு அணிலே ஓடிவா.

கொய்யா மரம் ஏறிவா.

குண்டுப் பழம் கொண்டுவா.

பாதிப் பழம் உன்னிடம் ;

பாதிப் பழம் என்னிடம் ;


கூடிக் கூடி இருவரும்

கொறித்துக் கொறித்துத் தின்னலாம்!

— அழ. வள்ளியப்பா

பயிற்சி:

படங்களின் கீழே அவற்றின் பெயர்கள் உள்ளன.  
பிள்ளைகள் ஒவ்வொரு படத்திற்கும் உரிய பெயரைக்  
காட்ட வேண்டும்.



கண்

வட்டம்

நகம்

தச்சன்

மரம்

சன்னல்

வயல்

சங்கம்

படம்


பம்பரம்

பழம்

பட்டம்

மூன்றாம் பாகம்

உயிர் மெய் எழுத்துக்கள் கற்பித்தல் :




காகம்

கா நா சா ஞா டா ணா தா நா பா	கால்	பாய்	மா யா ரா லா வா ழா ளா ரு ணா
	சால்	மான்	
	தாளம்	யார்	
	நார்	வாய்	
தாழ்ப்பாள் மரச் சால் பால் பாயசம்			

ய், ர், ழ், ள்






கிளி

கி  
நி  
சு  
ஞ்  
டி  
ணி  
தி  
நி  
பி

கிண்ணி	மயில்
சிரி	பல்லி
மணி	சாவி
திரி	வழி
நிலம்	களி
பிடி	விசிறி
மிதி	பனி
மணி அடி. மயில் விசிறி	

மி  
யி  
ரி  
லி  
வி  
ழி  
ளி  
றி  
னி



மீன்


கீரி	மீதி
சீனி	வீதி
நீலம்	நீளம்
பீங்கான்	தீனி

---

சிறிய மீன்  
மரப் பீடம்  
நீல நிறம்  
வீதி நீளம்.  
பீங்கான் கிண்ணம்

புதிதான டிஸ்கோ

மீ  
யி  
ர்  
லே  
வீ  
ழ்  
ளி  
நீ  
ளி



நண்டு

கு  
ங்  
சு  
னு  
டு  
ணு  
து  
நு  
பு


குடி  
சுடு  
துண்டு  
கணு  
நுங்கு  
புளி

முறம்  
பருந்து  
கதவு  
சாறு  
பின்னு  
வற்றல்

மு  
ய்  
ரு  
லு  
வு  
மு  
ளு  
று  
னு

பட்டுத் துணி  
புளிய மரம்  
மிளகு ரசம்





சூரியன்


கூ  
நூ  
சூ  
நூ  
டே  
ணா  
தா  
நூ  
பூ

கூண்டு  
சூரியன்  
தூண்  
நூல்

பூட்டு  
மூக்கு  
பலூன்  
மஞ்சள்

மூ  
பூ  
ரு  
லூ  
ஆ  
மூ  
ளு  
றூ  
னூ

கல் தூண்  
பூட்டுச் சாவி  
மஞ்சள் நூல்  
பலூன் தா.  
குண்டுசி வாங்கு.



## பெட்டி


கெ  
நெ  
செ  
நெ  
டெ  
ணை  
தெ  
நெ  
பெ

கெட்டி  
செடி  
தெரு  
நெய்

பெண்  
மெழுகு  
வெண்ணெய்  
சுண்டெலி

மெ  
யெ  
ரெ  
லெ  
வெ  
ழெ  
ளெ  
றெ  
னெ

கெட்ட காலம்  
செட்டித் தெரு  
வெள்ளரிச் செடி  
மெழுகு வர்த்தி  
வெள்ளாடு பார்.



சேவல்

கே  
நெ  
சே  
நே  
டே  
ணை  
தே  
நே  
பே


கேணி  
தேள்  
நேர்

பேச்சு  
மேளம்  
வோர்

மே  
யே  
ரே  
லே  
வே  
ழே  
ளே  
றே  
னே

கேணி நீர்  
மேட்டு வயல்  
தேர் பெரிது.  
மேலே தூக்கு.  
கீழே தேடு.  
வெளியே வா.






யானை

கை  
நைங்  
சை  
நை  
டை  
னை  
தை  
நை  
பை

பலகை	தாமரை
பூசை	தலை
குடை	பறவை
மனை	மழை
கதை	வளை
குப்பை	பாறை
கருமை	பானை
<p>கரும் பலகை தரையை மெழுகு.</p>	

மை  
யை  
ரை  
லை  
வை  
ழை  
ளை  
றை  
னை



## கொக்கு


கொ  
நொ  
சொ  
ஞொ  
டொ  
னொ  
தொ  
நொ  
பொ  
மொ

கொடி  
சொல்  
தொட்டி

நொய்  
பொம்மை  
மொச்சை

யொ  
ரொ  
லொ  
வொ  
ழொ  
ளொ  
றொ  
னொ

பூங்கொத்து  
சொந்த வீடு  
பொம்மைக் கொலு  
மொச்சைப் பயறு  
வெள்ளைக் கொக்கு  
ரொட்டித் துண்டு



## கோயில்

கோ  
நோ  
சோ  
னோ  
டோ  
னோ  
போ

கோழி  
சோறு  
தோட்டம்  
நோய்

போடு  
மோர்  
பெற்றோர்  
பெரியோர்

மோ  
யோ  
ரோ  
லோ  
வோ  
ழோ  
ளோ  
றோ  
னோ

கோழிக் குஞ்சு  
சோறு போடு.  
வாழைத் தோட்டம்  
பெரியோரை வணங்கு.  
பெற்றோர் சொல் கேள்.





கௌளி



வௌவால்

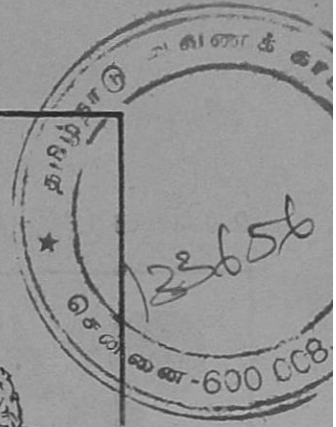

கௌ, நௌ, சௌ, ஞௌ, டௌ, ணௌ,  
தௌ, நௌ, பௌ, மௌ, யௌ, ரௌ,  
லௌ, வௌ, ழௌ, ளௌ, றௌ, னௌ.

பயிற்சி :

பொருந்தாத பெயர்களை நீக்கு :

தின்னும் பொருள்கள்

சோறு	பலகை
பசு	பயறு
பச்சடி	நாற்காலி
கரண்டி	பழம்
லட்டு	மிட்டாய்



## லட்டும் தட்டும்

(பாட்டு)

வட்ட மான தட்டு.  
 தட்டு நிறைய லட்டு.  
 லட்டு மொத்தம் எட்டு.  
 எட்டில் பாதி விட்டு,  
 எடுத்தான் மீதம் கிட்டு.  
 மீதம் உள்ள லட்டு  
 முழுதும் தங்கை பட்டு  
 போட்டாள் வாயில் பிட்டு.  
 கிட்டு நான்கு லட்டு ;  
 பட்டு நான்கு லட்டு ;  
 மொத்தம் தீர்ந்த தெட்டு.  
 மீதம் காலித் தட்டு !


— அழ. வள்ளியப்பா

## நான்காம் பாகம்

உயிர் எழுத்துக்களும், வாக்கியங்களும் கற்பித்தல் :



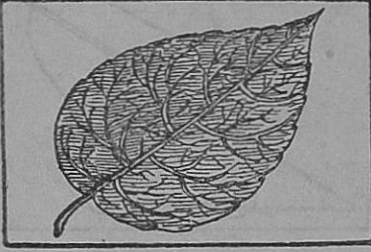
அணில்



ஆடு

1. அணில் பழம் தின்னும்.
2. ஆடு தழை தின்னும்.
3. அணிலுக்கு வால் நீளம்.
4. ஆட்டுக்கு வால் குட்டை.
5. அம்மா அப்பம் தந்தார்.
6. ஆயாள் மிட்டாய் கொடுத்தார்.
7. அத்திப் பழம் சொத்தை.
8. ஆழாக்கு பால் வாங்கு.






இலை




ஈ

1. இடி இடித்தது.
2. ஈரம் உலர்ந்தது.
3. இரண்டு பழம் வேண்டும்.
4. ஈயக் கிண்ணம் எங்கே ?
5. இலை பச்சை நிறம்.
6. ஈ கறுப்பு நிறம்.
7. இந்த அப்பம் இரண்டு காசு.
8. ஈச்சம் பழம் இனிப்பாய் இருக்கும்.




உரல்




ஊசி

1. உப்பு வாங்கு.
2. ஊஞ்சல் ஆடு.
3. உரல் பெரிது.
4. ஊசி சிறிது.
5. உனது வீடு எது?
6. ஊசி எதற்கு உதவும்?
7. உள்ளே யிருந்து குள்ளன் வந்தான்.
8. ஊதாச் சட்டை எனக்கு வேண்டாம்.




எலி




ஏணி

1. எருமைக் கன்று.
2. ஏனை ஆட்டு.
3. எருது வாங்கு.
4. ஏற்றம் இறை.
5. எலி, வளையில் இருக்கும்.
6. ஏர் உழுதான்.
7. எருமை மாடு சேற்றில் புரளும்.
8. ஏற்றம் இறைக்கச் சால் வேண்டும்.



ஒட்டகம்



ஒணன்

1. ஒரு பந்து வாங்கு.
2. ஒலைப் பாய் எங்கே ?
3. ஒன்பது பழங்கள் கொடு.
4. ஒணன் வேலியில் இருக்கும்.
5. ஒட்டறை அடி.
6. ஒலையால் பாய் பின்னலாம்.
7. ஒட்டகத்தின் வால் குட்டை.
8. ஒரு செய்ய மண் தேவை.





ஐவர்



ஒளவை


1. ஐவர் வந்தார்.
2. ஒளவையார் போனார்.

பயிற்சி :

எந்தப் பொருளுக்கு எது பொருந்தும் ?


பால்	கொம்பு
விரல்	பல்
தலை	வால்
மான்	வெண்மை
வாய்	மோதிரம்
குரங்கு	குல்லா

பயிற்சி :



படத்தைப் பார்த்துக் கோட்டை நிரப்பு :

1. அணில் ——— தின்னும்.
2. ஆடு ——— தின்னும்.
3. நான் ——— குடித்தேன்.
4. வெல்லத்தில் — மொய்க்கிறது.
5. வேலியில் ——— இருக்கிறது.
6. வளையில் ——— வசிக்கும்.



அம்மா அப்பா வாரும்.

(பாட்டு)

அம்மா அப்பா வாரும் ;

பலகை புத்தகம் தாரும்.

பள்ளிக் கூடம் போவேன் ;

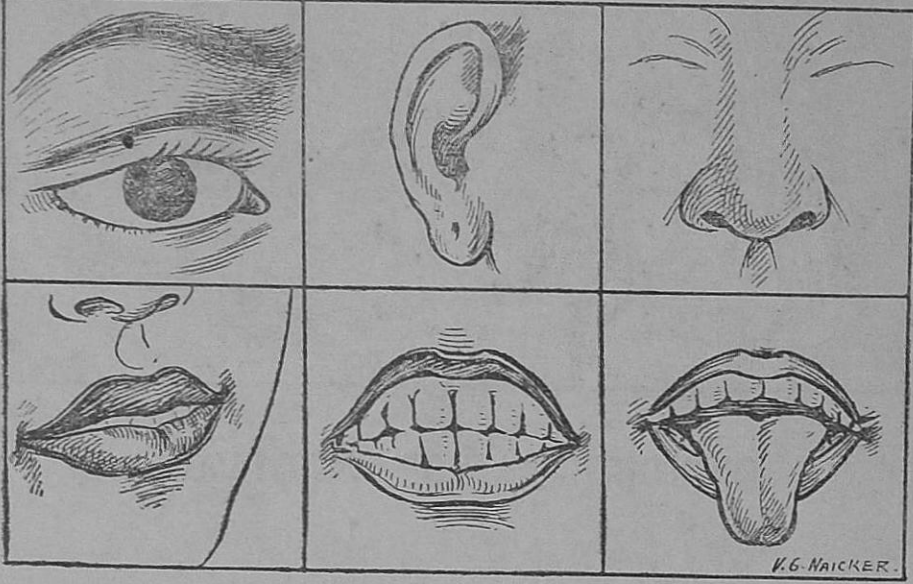
பெரிய மனிதன் ஆவேன்.

காசும் பணமும் பெறுவேன் ;

கையில் வாரித் தருவேன்.

— பேராசிரியர் மயிலை சிவமுத்து

பயிற்சி :



படத்தில் இல்லாத பொருள்களின் பெயர்கள் எவை?

கண்	பல்
நகம்	மூக்கு
மரம்	நாக்கு
வயல்	சங்கம்
படம்	பம்பரம்
பழம்	பட்டம்



## தொழிலாளர்



இவர் குலாலர்.  
இவர் தொழில் மண்  
பர்ண்டங்கள் செய்-  
வது.



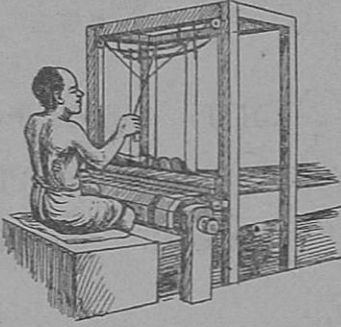
இவர் தச்சர்.  
இவர் தொழில் மரப்  
பொருள்கள் செய்-  
வது.



இவர் பொற்-  
கொல்லர். இவர்  
தொழில் நகைகள்  
செய்வது. நகை  
என்பதை அணி  
என்றும் சொல்ல-  
லாம்.



இவர் கருமார்.  
இவர் தொழில்  
இரும்புப் பொருள்-  
கள் செய்வது. இவர்  
தொழில் செய்யும்  
இடத்துக்கு உலைக்-  
களம் என்பது  
பெயர்.



இவர் நெசவாளர்.  
இவர் தொழில்  
ஆடை நெய்வது.  
ஆடை நெய்யும்  
கருவிக்குத் தறி  
என்பது பெயர்.




இவர் கொத்தார்.  
கட்டடம் கட்டுவது  
இவர் தொழில். இவர்  
கையில் இருக்கும்  
கருவி கொல்லறு.

ஐந்தாம் பாகம்


தனிப் பாடங்கள்

## 1. பூக்கள்



மல்லிகைப் பூ வெண்மை நிறம். ரோசாப் பூ அழகானது. பூக்களில் பெரிது தாமரை. தாழம் பூ நீளமாக இருக்கும். பூவுக்கு மலர் என்பது வேறு பெயர். மலர்களில் பல வகை உண்டு. சில மலர்கள் மணமாக இருக்கும். சில மலர்கள் அழகாக இருக்கும். மலரால் மாலை கட்டலாம்.

## 2. பழங்கள்



வாழைப் பழம் மஞ்சள் நிறம். பச்சை நிறம் உள்ள வாழைப் பழமும் உண்டு. மாம்பழமும் மஞ்சள் நிறமாக இருக்கும். சிவப்பு நிறம் உள்ள மாம்பழமும் உண்டு. மாம்பழத்தின் உள்ளே கொட்டை இருக்கும். பழங்களில் பெரியது பலாப்பழம். அதன் உள்ளே சுளைகள் இருக்கும். ஒவ்வொரு சுளையிலும் ஒரு கொட்டை இருக்கும். மா, பலா, வாழை முப்பழம் எனப்படும்.



### 3. மரங்கள்




தென்னை மரம்

ஆலமரம்

மா மரம்

தென்னை மரத்தைப் பார். அதற்குக் கிளைகள் இல்லை; ஆனால் மட்டைகள் உண்டு. தென்னை இலைக்கு ஒலை என்பது பெயர். மா மரத்தைப் பார். அதற்குக் கிளைகள் உண்டு. அவை மிகவும் உறுதியானவை. அதன் இலைகள் நீண்டு இருக்கும். ஆலமரத்துக்கு விழுதுகள் இருக்கும். அதன் இலைகள் அகலமாக இருக்கும். இலைகளின் உருவம் எப்படி இருந்தாலும், நிறம் மட்டும் பச்சையாக இருக்கும்.

## 4. எங்கள் குடும்பம்



நாற்காலியில் இருப்பவர் என் தந்தையார். அவர் கையில் புத்தகம் இருக்கிறது.

சோபாவில் இருப்பவர் என் தாயார். அவர் பக்கத்தில் இருப்பவள் என் தங்கை.

சமயல் வேலை செய்பவள் என் அக்காள்.

கையில் புத்தகம் வைத்திருப்பவன் என் அண்ணன். தரையில் இருப்பவன் என் தம்பி.

நாங்கள் எல்லாரும் ஒரு குடும்பம்.

பயிற்சி :

கோடு உள்ள இடங்களை நிரப்பு :

1. அப்பா ——— வைத்திருக்கிறார். (புத்தகம்)
2. அம்மா ——— உட்கார்ந்திருக்கிறார். (சோபாவில்)
3. அக்காள் ——— செய்கிறாள். (சமையல்)
4. அண்ணன் ———. (நிற்கிறான்.)
5. தம்பி ——— விளையாடுகிறான். (தரையில்)

இவற்றைத் தெரிந்துகொள் :

ஒன்று

ஒன்றுக்குமேல்

இலை

இலைகள்

எறும்பு

எறும்புகள்

கிளி

கிளிகள்

பசு

பசுக்கள்

எருது

எருதுகள்


பையன்

பையன்கள்

பெண்

பெண்கள்

## 5. வீட்டுப் பொருள்கள்




படத்தைப் பார். அதில் உள்ள பொருள்களை வீட்டில் காணலாம். அடுப்பு சோறு சமைக்க உதவும். அம்மியும், குழவியும் மிளகாய் அரைக்க உதவும். மத்து கீரை கடைய உதவும். அரிவாள்மணை காய்கறி நறுக்க உதவும். துடைப்பம் வீடு பெருக்க உதவும். இவை வீட்டுப் பொருள்கள்.



பயிற்சி :


எது எதற்கு உதவும் ?



கடைய	சமைக்க	புடைக்க
பெருக்க	அரைக்க	சலிக்க

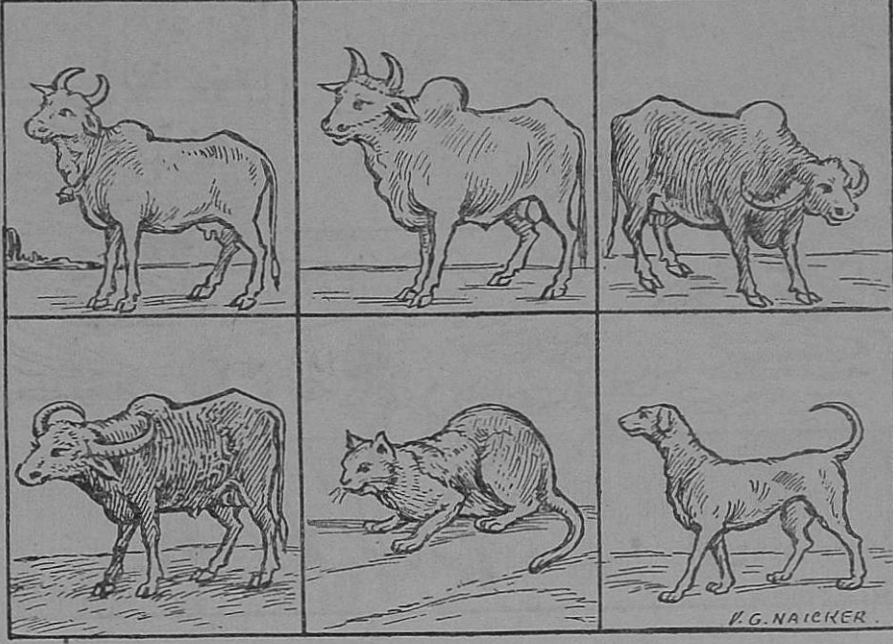
1. அடுப்பு ——— உதவும்.
2. அம்மி ——— உதவும்.
3. மத்து ——— உதவும்.
4. முறம் ——— உதவும்.
5. சல்லடை ——— உதவும்.
6. துடைப்பம் ——— உதவும்.

## 6. பறவைகள்.



காகம் கருமை நிறம். அதை நாம் எங்கும் பார்க்கலாம். சேவல் அதிகாலையில் கூவும். பெட்டைக் கோழி முட்டையிடும்; குஞ்சு பொறிக்கும். வாத்து முட்டையிடும். அது நீரில் நீந்தும். கிளி பச்சை நிறமாக இருக்கும். அது நாம் சொல்வதைச் சொல்லும். புற அழகாக இருக்கும்; வெகு தூரம் பறக்கும். இவை பறக்கும் ஆகையால் பறவைகள் எனப்படும்.

## 7. வீட்டு விலங்குகள்



பசு பால் தரும். எருது ஏர் உழ உதவும். அது வண்டியும் இழுக்கும். எருமை பால் தரும். எருமைக் கடா ஏர் உழ உதவும்; வண்டியும் இழுக்கும். பூனையை நாம் வீட்டில் வளர்க்கிறோம். அது எலி பிடிக்கும். நாய் வீட்டைக் காக்கும். இவற்றை வீடுகளில் காணலாம். ஆகையால் இவை வீட்டு விலங்குகள் எனப்படும்.

## 8. காய்கறிக் கடை



சுந்தரம் : அல்லி, எங்கே போகின்றாய் ?

அல்லி : கடைக்குப் போகிறேன்.

சுந்தரம் : என்ன வாங்கப் போகிறாய் ?

அல்லி : காய்கறி வாங்க.

சுந்தரம் : என்ன காய்கறி ?

அல்லி : கத்தரிக் காயும், வெண்டைக் காயும்.

சுந்தரம் : அங்கே தக்காளி விற்குமா ?

அல்லி : ஓ, விற்குமே.



**சுந்தரம் :** அங்கு இன்னும் என்ன என்ன விற்கும் ?

**அல்லி :** சுந்தரம், என்னோடு வா. அங்கு விற்கும் காய்கறிகளைக் காணலாம்.


**சுந்தரம் :** சரி, அப்படியே வருகிறேன்.

**அல்லி :** இதுதான் காய்கறிக் கடை. இங்கு உள்ள காய்கறிகளைப் பார். உனக்கு என்ன வேண்டும் சொல்.

**சுந்தரம் :** இங்கு எல்லாக் காய்கறிகளும் இருக்கின்றன. கத்தரிக்காய், வெண்டைக்காய், முருங்கைக்காய், புடலங்காய், பூசனிக்காய், பாகற்காய், வாழைக்காய் எல்லாம் உள்ளன. எனக்கு வேண்டிய தக்காளியும் இருக்கிறது. அதை நான் வாங்கிக் கொள்கிறேன்.


**அல்லி :** சரி, நான் எனக்கு வேண்டிய காய்கறிகளை வாங்கிக் கொண்டேன். வா, போகலாம்.

## 9. வண்டிகள்



வண்டிகள் பல வகைப்படும். மாடு இழுப்பது மாட்டு வண்டி. அது அதிக வேகமாகப் போகாது. குதிரை இழுப்பது குதிரை வண்டி. குதிரை வண்டி வேகமாகப் போகும். மோட்டார் வண்டியும், புகை வண்டியும் அதிக வேகமாகச் செல்லும். மோட்டார் வண்டி சாலையில் செல்லும். புகை வண்டி தண்டவாளத்தின் மேல் செல்லும். ரெடுந்தாரம் போகப் புகை வண்டி நல்லது.

## 10. திருவிழா



கமலம் : அண்ணா, எங்கே போகிறாய் ?

மணி : கோயிலுக்குப் போகிறேன்.

கமலம் : எந்த கோயிலுக்கு ?

மணி : முருகர் கோயிலுக்கு.

கமலம் : அங்கு என்ன அண்ணா இன்று  
சிறப்பு ?

மணி : கமலம், அங்கு இன்று திருவிழா  
நடக்கிறது.

**கமலம் :** அங்கு என்ன என்ன பார்க்கலாம் ?

**மணி :** அங்கு முருகரைப் பார்க்கலாம். பலவகையான கடைகளைப் பார்க்கலாம். இராட்டினம் ஆடலாம்.

**கமலம் :** அண்ணா, நானும் வரட்டுமா ?

**மணி :** வருவதானால் அம்மாவிடம் சொல்லி விட்டு வா. சீக்கிரம் புறப்படு.

**கமலம் :** இதோ வந்துவிட்டேன்.

பயிற்சி :

1. விடை எழுது :

அ. நீ திருவிழா பார்த்தது உண்டா ?


ஆ. எங்கே பார்த்தாய் ?

2. எது எதற்கும் பொருந்தும் ?

ஏற்றம்	ஏர்
திருவிழா	வீடு
எருது	மரம்
திண்ணை	இறகு
பழம்	கிணறு
பறவை	கோயில்



## 11. பொங்கல் திருநாள்



இன்று பொங்கல் திருநாள்.  
 மண் பாளை வாங்குவோம்.  
 மஞ்சள் கொத்துக் கட்டுவோம்.  
 முற்றத்தில் அடுப்பு மூட்டுவோம்.  
 அதன்மேல் பாளை வைப்போம்.  
 உலை நன்றாய்க் கொதிக்கும்.  
 உடனே அரிசி போடுவோம்.  
 பொங்கல் பொங்கி மேலே வரும்.  
 'பொங்கலோ பொங்கல்' எனக்கத்துவோம்.  
 பொங்கலைச் சூரியனுக்குப் படைப்போம்.  
 எல்லாரும் பொங்கல் உண்போம்.

## 12. நிலாப் பாட்டு



நிலா நிலா ஓடி வா !

நிலத்தின் மேலே தங்க வா !

பாலும் சோறும் தின்னலாம்;

பள்ளிக்கூடம் போகலாம் ;

அம்புலியே இங்கே வா.

ஆடிப்பாடி ஓடலாம்.

கும்பலாகக் கூடலாம்

குட்டிக்கரணம் போடலாம்,

வெண்ணிலாவே இங்கே வா  
வெண்ணெய் வாங்கித் தின்னலாம்.

கண்ணை மூடி ஆடலாம்  
கண்டு பிடிக்க ஓடலாம்.









காட்டில் காயும் நிலாவே  
வீட்டில் வந்து உலாவே.

பாட்டுப் பாடி வருவாய்  
பாலும் சோறும் தருவேன்.

பயிற்சி :

1. விடை எழுது :

- அ. உன் பெயர் என்ன ?
- ஆ. உன் அப்பா பெயர் என்ன ?
- இ. உன் தாயார் பெயர் என்ன ?
- ஈ. உனது வீடு எங்கே இருக்கிறது ?
- உ. நீ எந்த வகுப்பில் படிக்கிறாய் ?
- ஊ. நீ எந்தப் பள்ளிக்கூடத்தில் படிக்கிறாய் ?

	—		1	ஒன்று
	==		2	இரண்டு
	===		3	மூன்று
	===		4	நான்கு
	===		5	ஐந்து
	===		6	ஆறு
	===		7	ஏழு
	===		8	எட்டு
	===		9	ஒன்பது
	===		10	பத்து



ஃ	அ	ஆ	இ	ஈ	உ	ஊ	எ	ஏ	ஐ	ஓ	ஔ	ஒள
க	கா	கா	கி	கி	கி	கூ	கெ	கே	கை	கொ	கோ	கௌ
ங	ஙா	ஙா	ஙி	ஙி	ஙி	ஙூ	ஙெ	ஙே	ஙை	ஙொ	ஙோ	ஙௌ
ச	சா	சா	சி	சி	சி	சூ	செ	சே	சை	சொ	சோ	சௌ
ஞ	ஞா	ஞா	ஞி	ஞி	ஞி	ஞூ	ஞெ	ஞே	ஞை	ஞொ	ஞோ	ஞௌ
ட	டா	டா	டி	டி	டி	டூ	டெ	டே	டை	டொ	டோ	டௌ
ண	ணா	ணா	ணி	ணி	ணி	ணூ	ணெ	ணே	ணை	ணொ	ணோ	ணௌ
த	தா	தா	தி	தி	தி	தூ	தெ	தே	தை	தொ	தோ	தௌ
ந	நா	நா	நி	நி	நி	நூ	நெ	நே	நை	நொ	நோ	நௌ
ப	பா	பா	பி	பி	பி	பூ	பெ	பே	பை	பொ	போ	பௌ
ம	மா	மா	மி	மி	மி	மூ	மெ	மே	மை	மொ	மோ	மௌ
ய	யா	யா	யி	யி	யி	யூ	யெ	யே	யை	யொ	யோ	யௌ
ர	ரா	ரா	ரி	ரி	ரி	ரூ	ரெ	ரே	ரை	ரொ	ரோ	ரௌ
ல	லா	லா	லி	லி	லி	லூ	லெ	லே	லை	லொ	லோ	லௌ
வ	வா	வா	வி	வி	வி	வூ	வெ	வே	வை	வொ	வோ	வௌ
சி	சா	சா	சி	சி	சி	சூ	செ	சே	சை	சொ	சோ	சௌ
ளி	ளா	ளா	ளி	ளி	ளி	ளூ	ளெ	ளே	ளை	ளொ	ளோ	ளௌ
ந்	நா	நா	நி	நி	நி	நூ	நெ	நே	நை	நொ	நோ	நௌ
ன்	னா	னா	னி	னி	னி	னூ	னெ	னே	னை	னொ	னோ	னௌ



795  
8-2  
22/6

539

THIRU. VI. KA.  
**TAMIL VACHAKAM**

I STANDARD

By

**P. VEERARAGHAVAN**

(Editor : 'Arambakkalvi'.)

**ASSOCIATION PUBLISHING HOUSE**  
**MADRAS-1.**

Price As. 5]

1957

[31 Naye Paise.

---

Venkatesan Press, Madras-1.